

2026 にいがた総おどり 参加申し込み方法

●全体の流れ

STEP

1



参加者マイページログイン【p.2】

参加者毎にマイページへログインします
アカウントが無い場合は新規登録となります
※ご家族でも参加者毎にアカウントが必要
※ご家族等は同じメールアドレスで複数登録可

STEP

2



参加費支払い【p.4】

マイページから参加費を支払います

STEP

3



参加演目登録【p.7】

- ・チーム参加演目
 - ・個人参加演目
- を登録します

STEP

4



衣装や小道具の手配 ※必要な方のみ【p.9】

マイページからレンタル衣装や小足駄・笠などの
小道具の注文をします

STEP

5



虹の戦士プロジェクト ※対象の方のみ【p.10】

小学生～高校生の子どもたちを対象とした
イベントに参加します

STEP.1 | 参加者マイページログイン

1-1 参加者マイページへログイン

以下の QR コード、または URL へアクセスしてください。



<https://www.soh-odori.net/entry/my-account/?type=member>

- 昨年参加し、参加者マイページのアカウントをお持ちの方
認証用のひらがな（表示されているもの）、ユーザー名、パスワードを入力し、ログインしてください。
ログインするとマイページへ移動しますので、STEP.2 参加費支払（参加チケット購入）へおすすみください。

▼ユーザー名をお忘れの場合

「【にいがた総おどり祭】参加者マイページ登録」の件名で送信しているメールにユーザー名が記載されていますので、ご確認ください。

- アカウントをお持ちで無い方

以下 1-2 以降の手順でアカウントを作成してください。



ログイン



上に表示された文字を入力してください。

ユーザー名 *

パスワード *

ログイン状態を保存

ログイン

1-2 新規個人登録画面へアクセス

参加者マイページのアカウントをお持ちで無い方は、「新規個人登録」ボタンより登録画面へおすすみください。



にいがた総おどり祭

新規登録

参加者マイページのアカウントをお持ちでない方で、エントリーチームメンバーや、個人参加をされる方は以下より個人登録をしてください。

新規個人登録

ログイン



1-3 情報を入力し、登録（アカウント作成）

お名前等、各項目にご入力ください。


「ログイン時のユーザー名」「ログイン時のパスワード」は、登録後のログイン時に必要となりますので、忘れないように保存してください。

※小学生以下のお子さまの場合でも、アカウントの作成が必要となります。

※ご家族等と同じメールアドレスで複数のアカウントが登録可能です。（親子で同じメールアドレスを登録可能です）

※作成したアカウントは来年以降も使用可能です。

アカウント作成後、1-1 の通りログインしてください。



- しいがた総おどり祭に参加を希望される方は、下記より個人登録をお願いいたします。
- 登録後、マイページより参加費支払および参加チーム選択・個人参加項目の選択を行っていただけます。
- 一度登録いただくと、次年度以降も同じマイページより参加申込が可能です。
- お子様のご登録の際、保護者の方と同じメールアドレスでも作成可能です。
- チーム代表者の方も踊り子として参加する場合はこちらでの個人登録が必要となります。

参加者マイページ登録

必須 個人名(姓)

例) 山田

必須 ログイン時のユーザー名
※半角英数字、一部記号 (ハイフン/アンダースコア/ドット)

例) yamada_12345

必須 ログイン時のパスワード
12文字以上/使用できるのは半角英数字と一部の記号のみ/1文字以上の英字を含めてください。

例) uS+2pW&G!%s7

[確認画面へ](#)

2-1 参加チケット購入ページへ

ログイン後、マイページが表示されます。
ページ下部にある「参加チケット・関連商品購入」ボタンを押して
参加チケット購入ページへおすすみください。



2-2 参加チケット詳細ページへ

参加チケットは「中学生以上（大人用）」と
「小学生以下（子供用）」の2種類あります。

登録者の年齢に該当する参加チケットを押して
詳細ページへおすすみください。

※参加チケットは1アカウントにつき1つのご購入となります。
家族分等をまとめて購入はできません。

※参加チケットご購入後に参加登録となります。

※小学生以下は参加費無料となりますが、必ず小学生以下の
参加チケットをご購入ください。



2-3 参加チケットをお買い物カゴに入れる

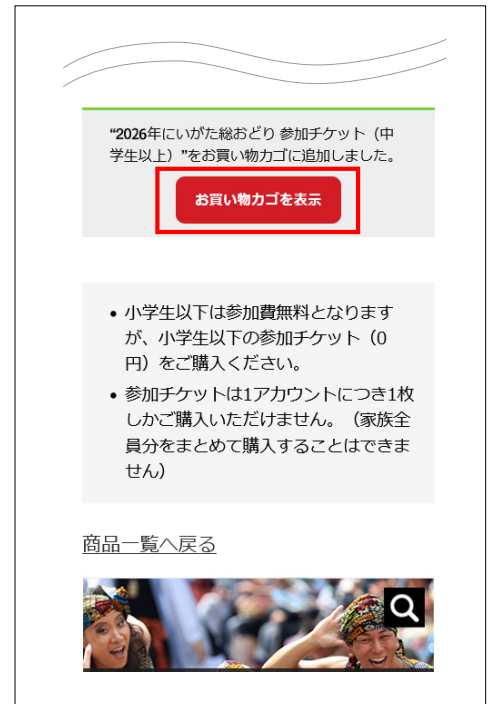
「お買い物カゴに追加」ボタンを
押してください。

※参加チケットは1アカウントにつき1つのご購入となります。
お買い物カゴに追加ボタンを押すことで、
買い物カゴに1点追加されます。



2-4 お支払い手続きへすすむ

「お買い物カゴを表示」ボタンを押してお支払い手続きへお進みください。




"2026年にいがた総おどり 参加チケット (中学生以上)"をお買い物カゴに追加しました。

お買い物カゴを表示

- 小学生以下は参加費無料となりますが、小学生以下の参加チケット (0円) をご購入ください。
- 参加チケットは1アカウントにつき1枚しかご購入いただけません。(家族全員分をまとめて購入することはできません)

[商品一覧へ戻る](#)



2-5 内容を確認し、お支払いへすすむ

お買い物カゴに参加チケットが入っていることを確認し、「お支払い手続き」ボタンを押してください。



お買い物カゴ

[商品一覧へ](#) [マイページトップへ](#)

 ×

商品: 2026年にいがた総おどり 参加チケット (中学生以上)

金額: ¥3,500

数量:

小計: ¥3,500

お買い物カゴを更新

※数量を変更の場合は、更新ボタンを押してください。
※参加チケットは1アカウントにつき1枚となりますので、数量は変更しないでください。

お買い物カゴの合計

小計: ¥3,500

合計: ¥3,500 (税込)

お支払いへ進む →

2-6 お支払い手続きへすすむ

お支払い方法を選択し、「注文する」ボタンを押してください。
※お支払い方法は、次の3通りとなります。

- ・クレジットカード決済
- ・コンビニ払い決済
- ・銀行振込（入金おまかせサービス）

※メールアドレスは、ご登録のアカウントと関連するため、
変更しないでください。

「注文する」ボタンを押したあと、各決済方法に応じて、
必要な内容を入力・選択しお支払い手続きを完了させてください。

(例) クレジットカード情報入力画面

クレジットカード決済お申し込み

お申し込みになる場合は、以下の項目をすべてご入力いただき
「お申し込み内容確認」ボタンを押してください。

ご利用金額
¥3,000

ご利用代金の請求名
にいがた総おどり

電話番号
[入力欄]

半角数字（例：0001234567）

メールアドレス
briansena@hotmail.com

半角英数（例：zeus@example.jp）

カード名義
[入力欄]

半角英字（例：TARO YAMADA）

カード番号
[入力欄]

※各決済完了後、
「サイトに戻る」のリンクを
押してください。

クレジットカード決済お申し込み

決済が完了しました。
ご利用ありがとうございました。

[サイトに戻る](#)

支払い

請求先情報の詳細

メールアドレス*

briansena@hotmail.com

追加情報

ご注文

2026年にいがた総おどり 参加
チケット（中学生以上） ×1 ¥3,500

小計 ¥3,500

合計 ¥3,500
(¥313 消費税を
含む)

※銀行決済をご希望の場合は「入金おまかせ
サービス」を選択してください。

クレジットカード決済

クレジットカードでの支払い

コンビニ決済

入金おまかせサービス

注文する

2-7 マイページに参加チケット購入済みの表示

決済完了後、参加チケットが「購入済み」となり、
「参加チケット表示」ボタンが表示されます。
こちらのボタンを押すと参加チケットが表示されます。

※参加チケットには、STEP3 で登録する演目が表示されます。
※お祭り当日にはこちらの参加チケットをご提示いただきます。
(スクリーンショットでのご提示も可能です。)



◀ 参加チケット

参加チーム

・管理

個人参加演目

・中日：下駄総踊り(男花形)

・最終日：下駄総踊り(傘振り)

参加票の提示にあたっては、本画面を印刷したものを
スクリーンショット等での表示を可能とします

【ご注意】

チケット購入後、トップページに
参加チケットが表示されない場合は
ページを再度読み込みしてください

2026年にいがた総おどり

購入状況

▼ 参加チケット

購入済

[参加チケット表示](#)

STEP.3 | 参加演目登録

3-1 参加登録ページへ

参加チケットを購入すると、参加登録が可能となります。
マイページの下部に「2026 参加登録」のボタンが表示されますので、
ボタンを押して参加登録ページへおすすみください。



3-2 参加演目を選択、登録する

参加チームおよび個人参加の演目を一度に登録可能です。

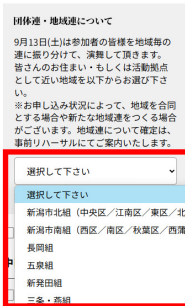
チーム参加の場合は、「チーム参加」にチェックし、
選択肢の中から該当のチームを選択してください。
※複数チームへ参加する場合は、該当のチームを全て選択してください。

個人参加の場合は、「個人参加」にチェックし、
選択肢の中からご希望の日にち・演目を選択してください。

参加項目の選択後、「確認画面へ」ボタンを押し、
内容確認後、登録を完了してください。

登録後、下記の期限まで変更が可能です。

- ・個人参加：2026年7月31日まで
- ・チーム参加：2026年8月24日まで



◀ 下駄総踊り団体連・地域連について

9/19(土)は地域連・団体連に分かれて演舞して頂きます。個人で参加される場合は、お住まいの地域連を選択して下さい。所属している団体で参加される場合は、対象の団体連を選択して下さい。

【下駄総踊り団体連選択期間】

2026年6月1日(月)～2026年7月31日(金) 23:59 まで



WA BEATプロジェクトについて

●WA BEATプロジェクトとは

今年度から開始した新たなプロジェクトで、日本の祭りから生まれたビートを、世代や地域、国境をこえて
広げていく継続的なカルチャープロジェクトです。

毎年、1作品ずつ新しいオリジナル作品が生まれ、出会う新しい仲間と全国・世界の祭りに立てます。

その第1章が、2026年のSeason1「越響(えっきょう)」です。

STEP.3 | 参加演目登録

3-2 参加演目を選択、登録する

WA BEATプロジェクトについて

●参加に必要な手続き

下記URLより、WA BEATプロジェクトの会員登録を行ってください。URLクリック後、メールアドレスを入力し、「会員登録用URL送信」をクリック

https://www.kaihipay.jp/forms?form_code=9673441665167888

※にいがた総踊りに参加する場合は、
7月20日(月)までに会員登録を行ってください。

入力したメールに会員登録フォームが送られてきます。必要事項を入力してクレジット決済 or コンビニ決済で参加費をお支払い頂くとメールで、WA BEAT CREWのオンラインコミュニティアプリ「BAND」の招待URLが届きます。

招待URLからBANDに参加し、レクチャー映像の閲覧や講習会に参加などを行ってください。

上記登録が完了したら、「3-1」と同様の流れで、参加登録ページへ進み、参加演目の選択をしてください。

【WA BEAT 参加申込み期間】
2026年6月1日(月)～2026年7月31日(金) 23:59 まで

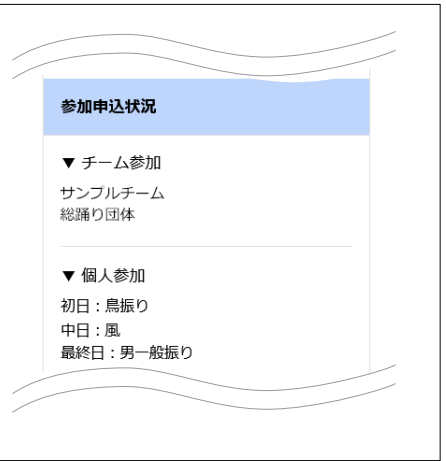


3-3 登録した参加演目がマイページ、参加チケットに反映される

登録した参加演目は、マイページおよび参加チケットに反映されます。



- 参加チーム
・響連
- 個人参加演目
・中日：下駄総踊り(男花形)
・最終日：下駄総踊り(琴振り)

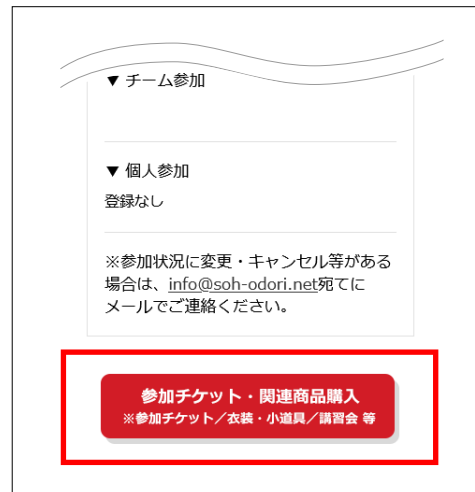


参加票の提示にあたっては、本画面を印刷したものをスマートフォンショット等での表示を可能とします

STEP.4 | 衣装や小道具の手配 ※必要な方のみ

4-1 商品購入ページへ

マイページページ下部にある「参加チケット・関連商品購入」ボタンより商品購入ページへお進みください。



4-2 商品をお買い物カゴに追加・購入する

ご希望の商品の詳細ページへ進み、個数を入力しお買い物カゴに追加してください。

※同時に複数商品のご購入が可能です。

購入の流れは参加チケットと同様となりますので、ご希望の決済方法をご選択し、ご購入手続きを完了させてください。

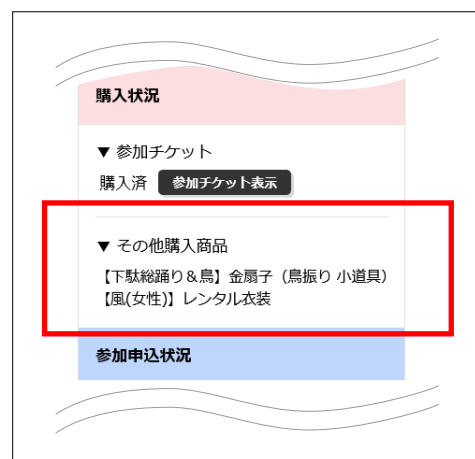
※商品によってはサイズ選択が必要となります。



4-3 マイページに購入商品が反映

決済完了後、マイページにご購入商品が表示されます。

各商品のお受け取りについては、各商品ページに記載がありますので、ご確認ください。



STEP.5 | 虹の戦士プロジェクトの参加 ※対象の方のみ (小学生～高校生)

●虹の戦士プロジェクトとは

地球環境や世界平和といった壮大なテーマを、子ども達が踊りを通じて発信するプロジェクトです。全国 18 都道府県や海外 2 カ国から参加するチームの小学生～高校生が事前にワークショップを通じて交流し、新潟総おどり祭に集い、仲間と共に踊ることで、感性と人間性を育みます。

●開催概要

夏休み期間中、新潟県内およびオンラインでのワークショップを通じて、地球環境や世界平和について考え、踊りの練習を行います。全国・海外から参加する子どもたちは、にいがた総おどり祭の初日と最終日にパフォーマンスを披露します。両日参加、どちらか 1 日参加も可能です。

●参加に必要な手続き

「参加チケット・関連商品購入」ボタンより商品購入ページへ進み、下記の商品を購入して下さい。

・虹の戦士プロジェクト 参加チケット ¥0 ※必須

※9月19日(土)、9月22日(火)のチケットがあります。
両日参加、どちらか1日参加可能です。

・ワークショップ ¥2,400 ※必須

踊りの練習と、ゲームやワークを通じて、メンバー同士の交流や地球環境・世界の平和への理解を深めます。
※参加人数によって練習環境が変わる場合があります。
※オンライン対応あり

・虹の戦士合宿 ¥8,800 ※任意参加

5-1 商品購入ページへ

マイページ下部にある「参加チケット・関連商品購入」ボタンより商品購入ページへお進みください。

▼ チーム参加

▼ 個人参加
登録なし

※参加状況に変更・キャンセル等がある場合は、info@soh-odori.net宛てにメールでご連絡ください。

参加チケット・関連商品購入
※参加チケット/衣装・小道具/講習会等

5-2 商品をお買い物カゴに追加・購入する

「虹の戦士プロジェクト 参加チケット」「ワークショップ」、
「虹の戦士 合宿」の詳細ページへ進み、お買い物カゴに追加してください。
※同時に複数商品のご購入が可能です。

購入の流れは参加チケットと同様となりますので、
ご希望の決済方法をご選択し、ご購入手続きを完了させてください。



5-3 マイページに購入商品が反映

決済完了後、マイページにご購入商品が表示されます。

